

ชื่อกระบวนการ CP12 กระบวนการเรือนจำ

ข้อกำหนดและตัวชี้วัดสำคัญ ข้อกฎหมาย / ประสิทธิภาพ / คุ่มค่า

กระบวนการย่อยที่ 1 กระบวนการรับตัวผู้ต้องขัง หน่วยรับผิดชอบ เรือนจำฐานทัพเรือสัตหีบ

ชั้นที่	ผังกระบวนการ	รายละเอียด	ระยะเวลาและข้อกำหนดที่สำคัญ		ผู้รับผิดชอบ
			ระยะเวลา	ข้อกำหนด	
1.		<p>1.จนท.ต้นสังกัดส่งคำสั่งลงทัณฑ์ทางวินัยพร้อมตัวผู้ถูกลงทัณฑ์เพื่อให้ รจ.ฐท.สส. ดำเนินการตามขั้นตอน</p> <p>2.ศาล มทบ.๑๔ ส่งหมายขังฯ พร้อมตัวผู้ต้องหา หรือจำเลย เพื่อให้ รจ.ฯ ดำเนินการดังนี้</p> <p>2.1 หมายขังระหว่างสอบสวน เพื่อให้ รจ.ฯ ขังผู้ต้องหาไว้</p> <p>2.2 หมายขังระหว่างไต่สวนมูลฟ้องหรือพิจารณาเพื่อให้ รจ.ฯ ขังจำเลยไว้</p> <p>3.จนท.ทะเบียนผู้ต้องขังหรือผู้ที่ได้รับมอบหมายดำเนินการตามขั้นตอนวิธีปฏิบัติในการรับตัว</p>	10 นาที ใน การปฏิบัติแต่ละ นาย	<ul style="list-style-type: none"> - คำสั่งลงทัณฑ์ทางวินัย - หมายขังระหว่างสอบสวน - หมายขังระหว่างไต่สวนมูลฟ้องหรือพิจารณา 	- รอง ผบ.รจ.ฐท.สส.
2.		<p>1.จนท.ทะเบียนผู้ต้องขังฯ ตรวจสอบรายละเอียดในคำสั่งลงทัณฑ์ทางวินัย หมายขังระหว่างสอบสวนและหมายขังระหว่างไต่สวนมูลฟ้องหรือพิจารณา</p> <p>2.จนท.ลงนามรับตัวผู้ต้องขังในต้นฉบับคำสั่งลงทัณฑ์ทางวินัย หมายขังระหว่างสอบสวนและหมายขังระหว่างไต่สวนมูลฟ้องหรือพิจารณา</p>	10 นาที ใน การปฏิบัติแต่ละ นาย	<ul style="list-style-type: none"> - คำสั่งลงทัณฑ์ทางวินัย - หมายขังระหว่างสอบสวน - หมายขังระหว่างไต่สวนมูลฟ้องหรือพิจารณา 	- รอง ผบ.รจ.ฐท.สส.

ชั้นที่	ผังกระบวนการ	รายละเอียด	ระยะเวลาและข้อกำหนดที่สำคัญ		ผู้รับผิดชอบ
			ระยะเวลา	ข้อกำหนด	
3.		<ol style="list-style-type: none"> 1. ลงบันทึกรายละเอียดการรับตัว 2. จนท.ต้นสังกัดลงลายมือชื่อฝากผู้ต้องขัง 	5 นาที ใน การปฏิบัติแต่ ละนาย	- สมุดรับฝาก ผู้ต้องขัง และรับ คิน (แบบ ร.จ.๔)	- รอง ผบ.รจ.ฐท.สส.
4.		<ol style="list-style-type: none"> 1.จนท.ทะเบียนผู้ต้องขังฯ หรือ ผู้ที่ได้รับมอบหมายแจ้งให้ ผู้ต้องขังทราบเกี่ยวกับสิ่งของที่จะนำเข้าไปภายในเรือนขังได้ และไม่ได้ พร้อมทั้งให้ผู้ต้องขัง นำออกมาแสดงต่อเจ้าหน้าที่ 2.ตรวจสิ่งของที่ตัวผู้ต้องขังและ สิ่งของที่นำมาด้วย 	5 นาที ใน การปฏิบัติแต่ นาย	- ข้อบังคับ กท. ว่าด้วยเรือนจำ พ.ศ. ๒๕๔๕ หมวด ๓ ข้อ ๒๑.๑	- รอง ผบ.รจ.ฐท.สส.

--	--	--	--	--	--

ขั้นที่	ผังกระบวนการ	รายละเอียด	ระยะเวลาและข้อกำหนดที่สำคัญ		ผู้รับผิดชอบ
			ระยะเวลา	ข้อกำหนด	
5.		<p>1.แพทย์หรือพยาบาล ตรวจสอบนามยี่ห้อผู้ต้องขัง</p> <p>2.จนท.ทะเบียนผู้ต้องขังฯ หรือผู้ที่ได้รับมอบหมาย สอบถามพร้อมกับบันทึกเรื่องที่ เกี่ยวข้องกับผู้ต้องขัง ถ่ายรูป และพิมพ์ลายนิ้วมือ (เฉพาะความผิดทางอาญา)</p>	10 นาที ในการปฏิบัติแต่ละนาย	<ul style="list-style-type: none"> - ข้อบังคับ กท.ว่าด้วย เรือนจำ หมวด ๓ ข้อ ๒๑.๒ - ข้อบังคับ กท.ว่าด้วย เรือนจำ พ.ศ. ๒๔๔๕ หมวด ๓ ข้อ ๒๑.๑ 	<ul style="list-style-type: none"> - รอง ผบ.รจ.ท.สส. - จนท. พยาบาล
6.		<p>1.จนท.ทะเบียนผู้ต้องขังฯ หรือผู้ที่ได้รับมอบหมาย ควบคุมตัวผู้ต้องขังเข้าใหม่ เข้าคุมขังภายในแดนขังชั้นนอก</p> <p>2.ส่งมอบตัวผู้ต้องขังเข้าใหม่ ให้กับ จนท.ประตู รจ.ฯ เวนประตู รจ.ฯ หรือ ผู้ที่ได้รับมอบหมายรับตัวเข้าคุมขังต่อไป</p>	10 นาทีในการปฏิบัติแต่ละนาย	<ul style="list-style-type: none"> - คำสั่งลงทัณฑ์ทางวินัย - หมายขังระหว่างสอบสวน - หมายขังระหว่างไต่สวนมูลฟ้องหรือพิจารณา 	<ul style="list-style-type: none"> - รอง ผบ.รจ.ท.สส.

ชั้นที่	ผังกระบวนการ	รายละเอียด	ระยะเวลาและข้อกำหนดที่สำคัญ		ผู้รับผิดชอบ
			ระยะเวลา	ข้อกำหนด	
7.	<pre> graph TD A{{ค}} --> B[รับตัวผู้ต้องขังเข้าใหม่] B --> C{{ง}} </pre>	<p>1.จำเวรแดน เวรประตู และเวรตรวจรับตัว พร้อมสำเนาคำสั่งลงทัณฑ์ทางวินัย หมายถึงระหว่างสอบสวนและหมายระหว่างไต่สวนมูลฟ้องหรือพิจารณา จาก จนท.ทะเบียน</p> <p>2.จำเวรแดน เวรประตู และเวรตรวจ ดำเนินการตามขั้นตอนวิธีปฏิบัติในการรับผู้ต้องขังเข้าใหม่</p>	5 นาที ในการปฏิบัติแต่ ละนาย		- รอง ผบ.รจ.ฐท.สส.
8.	<pre> graph TD A[ตรวจสิ่งของต้องห้าม] --> B{{ง}} </pre>	<p>1.จำเวรแดน เวรประตู และเวรตรวจ ทำการตรวจค้นตามร่างกายและสิ่งของผู้ต้องขังเข้าใหม่ที่น่าติดตัวมาโดยละเอียด</p>	10 นาที ในการปฏิบัติแต่ ละนาย		- รอง ผบ.รจ.ฐท.สส.

	↓				
--	---	--	--	--	--

ชั้นที่	ผังกระบวนการ	รายละเอียด	ระยะเวลาและข้อกำหนดที่สำคัญ		ผู้รับผิดชอบ
			ระยะเวลา	ข้อกำหนด	
9.	<pre> graph TD A[ง] --> B[ลงบันทึกการรับตัว] B --> C[] </pre>	<p>1. จำเวรแดน เวรประตู และเวรตรวจ บันทึกรายละเอียดเสื้อผ้าและหรือสิ่งของที่ติดตัวมาลงในสมุดรับฝากสิ่งของ รจ.7</p> <p>2. จ่ายเสื้อและกางเกงผู้ต้องขัง 2 ชุด ผ้าห่ม 2 ผืน แก่ผู้ต้องขังเข้าใหม่</p> <p>3. ตัดผมผู้ต้องขังที่เป็นข้าราชการ ด้านข้างขาด้านบนยาวไม่เกิน 1 ซม. โกนหัวผู้ต้องขังที่เป็น พลทหาร</p> <p>4. จำเวรแดน เวรประตู และเวรตรวจ เป็นผู้อบรมวินัยผู้ต้องขังเข้าใหม่ทุกนาย ด้วยการสั่งให้ออกกำลังกาย คือ</p> <p>4.1 วิ่งรอบแดนนอก 3 รอบ</p> <p>4.2 ยืดพื้น 25 ครั้ง , งอเข่าครึ่งนั่ง 25 ครั้ง , พุงหลัง 25 ยก , กระโดดหุบแขนหุบขาแล้วนั่งลง สลับกับ กระโดดกางแขนกางขาแล้วยืนขึ้น 25 ครั้ง</p>	10 นาที ในการปฏิบัติแต่ละนาย	-ข้อบังคับ กท.ว่าด้วยเรือนจำ พ.ศ. ๒๕๕๕ หมวด ๙ ข้อ ๖๗ ๖๘ ๖๙	- รองผบ.รจ.ท.สส.

		4.3 ผู้ต้องขังที่เข้ามารอบ 2 ให้คุณ 2 ทุกท่าออกกำลังกาย รอบ 3 คุณ 3 รอบ 4 คุณ 4			
--	--	--	--	--	--


ชื่อกระบวนการ CP12 กระบวนการเรือนจำ

ข้อกำหนดและตัวชี้วัดสำคัญ ข้อกฎหมาย / ประสิทธิภาพ / คัมค่า

กระบวนการย่อยที่ 2 กระบวนการควบคุมตัวผู้ต้องขัง หน่วยรับผิดชอบ เรือนจำฐานทัพเรือสัตหีบ

ขั้นที่	ผังกระบวนการ	รายละเอียด	ระยะเวลาและข้อกำหนดที่สำคัญ		ผู้รับผิดชอบ
			ระยะเวลา	ข้อกำหนด	
1.	<pre> graph TD A((A)) --> B[การควบคุมตัว] B --> C[การแยกผู้ต้องขัง] </pre>	<p>- เมื่อเจ้าพนักงานเรือนจำดำเนินการรับตัวผู้ซึ่งเข้าใหม่เรียบร้อยแล้ว ให้เจ้าพนักงานเรือนจำซึ่งทำหน้าที่ ผู้คุม คือ น.เวรประจำวัน จำเวรแดน แยกผู้ต้องขังออกเป็น 2 จำพวก (ถือปฏิบัติปัจจุบัน) คือ</p> <p>1.1 คนต้องขังระหว่างสอบสวนหรือระหว่างพิจารณาของศาล และนักโทษ</p> <p>1.2 คนต้องจำขังหรือฝากขังตามคำสั่งของผู้บังคับบัญชาในความผิดต่อ พ.ร.บ.ว่าด้วยวินัยทหาร พ.ศ.2475 และที่แก้ไขเพิ่มเติม ให้อยู่ในแดน 1 (พิพาท อาญา) ตึกขัง 1 , 2 และ 3 พ.ศ.2475 และที่</p>	10 นาที ในการปฏิบัติแต่ละนาย	-ข้อบังคับ กท.ว่าด้วยเรือนจำ พ.ศ. ๒๕๔๕ หมวด ๔ การแยกผู้ต้องขัง -ข้อบังคับ กท.ว่าด้วยเรือนจำ พ.ศ.๒๕๔๕ หมวด ๗ การควบคุมผู้ต้องขัง	- รอง ผบ.รจฐท.สส.

		แก้ไขเพิ่มเติม ให้อยู่ในแดน 2 (วินัย) ตีกลง 4 และ 5			
2.	การควบคุมตัว	- เมื่อเจ้าพนักงานเรือนจำ ดำเนินการในชั้นที่เรียบร้อย แล้ว ให้เจ้าพนักงานเรือนจำ ซึ่งทำหน้าที่ผู้คุมควบคุม ผู้ต้องขังทั้งหมดให้ปฏิบัติ ตามภาระกิจประจำวัน จนกระทั่งถึงเวลาเข้าขัง	10 นาที ในการ ปฏิบัติแต่ ละนาย	-ข้อบังคับ กท.ว่าด้วย เรือนจำ พ.ศ.๒๕๔๕ หมวด ๗ การควบคุม ผู้ต้องขัง	- รอง ผบ.รจ.ฐท.สส.

ชั้นที่	ผังกระบวนการ	รายละเอียด	ระยะเวลาและข้อกำหนดที่สำคัญ		ผู้รับผิดชอบ
			ระยะเวลา	ข้อกำหนด	
3.	การควบคุมเข้าห้องขัง 	-น.เวรประจำวัน จำเวรแดน เวนประตู เวนตรวจ เวนแดน 1 เวนแดน 2 ร่วมกัน ตรวจยอดจำนวนผู้ต้องขัง ทั้งหมดกลางสนามแดนนอก (แยกเป็น 5 ตีกลง) - เมื่อตรวจนับจำนวนยอด ผู้ต้องขังเรียบร้อยแล้ว อบรม ชี้แจงวินัยการปฏิบัติและทอ้ง ข้อห้ามและข้อปฏิบัติ ของ ผู้ต้องขัง - หลังจากนั้น จำเวรแดนจ่าย ผู้ต้องขังเดินผ่านเข้าประตู แดนในตามลำดับ โดยแดน 1 มีตีก 1 , 2 , 3 แดน 2 มีตีก 4 และ 5 - ผู้ต้องขังแถวหน้าตีก เวน ประตู เวนตรวจ เวนแดน ตรวจค้นร่างกายที่ละตีก ตามลำดับ โดยมี น.เวร ประจำวัน และจำเวรแดน กำกับดูแล และ เป็นผู้สั่งเข้า ห้องขังเมื่อตรวจค้นสิ่งของ ต้องห้ามเรียบร้อยแล้ว	5 นาที ใน การปฏิบัติ แต่ละนาย	-ข้อบังคับ กท.ว่าด้วย เรือนจำ พ.ศ.๒๕๔๕ หมวด ๗ การควบคุม ผู้ต้องขัง	- รอง ผบ.รจ.ฐท.สส.

		<ul style="list-style-type: none"> - น.เวรประจำวัน ให้จำเวร แคนถือกุญแจเปิด-ปิดห้องขัง เวรแดนแต่ละแดนคอยดูแลผู้ต้องขังที่เหลื่อ - ผู้ต้องขังเดินเข้าห้องขัง นับจำนวนเสียงดัง (ให้ผู้คุมได้ยิน) จนถึงคนสุดท้าย จำเวรแดน หรือเวรที่ได้รับ มอบหมายถือกุญแจ ปิดล็อกห้องขัง 			
--	--	--	--	--	--

ขั้นที่	ผังกระบวนการ	รายละเอียด	ระยะเวลาและข้อกำหนดที่สำคัญ		ผู้รับผิดชอบ
			ระยะเวลา	ข้อกำหนด	
1.	<div style="border: 1px solid black; padding: 5px; width: fit-content; margin: 0 auto;">การควบคุมตัว</div>	<ul style="list-style-type: none"> - นายทหารเวรประจำวัน รจ. ๗ จำเวรแดนประจำวัน รจ.๗ หรือผู้ที่ได้รับมอบหมาย ดำเนินการตามขั้นตอน วิธีปฏิบัติในการควบคุมตัวผู้ต้องขัง 	ตามคำสั่งของศาล หรือผู้มีอำนาจสั่งลงทัณฑ์	- ข้อบังคับ กท.ว่าด้วยเรือนจำ พ.ศ.๒๕๔๕ หมวด ๗ การควบคุมผู้ต้องขัง	- รอง ผบ.รจ.ฐท.สส.
2.	<div style="border: 1px solid black; border-radius: 15px; padding: 10px; width: fit-content; margin: 0 auto;"> <p>การนำผู้ต้องขังเข้าห้องขังและนำออกจากห้องขัง</p> </div>	<p>1.นายทหารเวรประจำวัน รจ. ๗ จำเวรแดนประจำวัน รจ.๗ เวรแดน รจ.๗ หรือผู้ที่ได้รับมอบหมาย นำผู้ต้องขังเข้าห้องขังเวลา 1800 และนำออกจากห้องขัง เวลา 0600 หากกำหนดเวลาที่ไม่เหมาะสม แก่กิจการ หรือสถานการณ์แห่งเรือนจำให้ผู้บัญชาการเรือนจำ กำหนดเวลาใหม่ได้ตามที่สมควร</p> <p>2.นายทหารเวรประจำวัน รจ. ๗ จำเวรแดนประจำวัน รจ.๗ เวรแดน รจ.๗ หรือผู้ที่ได้รับมอบหมาย จะต้องแถวตรวจ</p>	10 นาที ในการปฏิบัติแต่ละนาย	- ข้อบังคับ กท.ว่าด้วยเรือนจำ พ.ศ.๒๕๔๕ หมวด ๗ การควบคุมผู้ต้องขัง	- รอง ผบ.รจ.ฐท.สส.

		<p>ยอดบัญชีพล อบรมชี้แจง และตรวจสอบสิ่งของต้องห้ามที่ตัวผู้ต้องขัง ก่อนที่จะนำตัวผู้ต้องขัง เข้าห้องขังและนำออกจากห้องขังก่อน เสมอทุกครั้ง</p>			
--	--	--	--	--	--

ขั้นที่	ผังกระบวนการ	รายละเอียด	ระยะเวลาและข้อกำหนดที่สำคัญ		ผู้รับผิดชอบ
			ระยะเวลา	ข้อกำหนด	
3.		<p>1. ก่อนที่จะนำผู้ต้องขัง ออกไปนอกบริเวณเรือนจำ หรือกลับเข้าเรือนจำ จนท. ผู้ควบคุมต้องตรวจสอบสิ่งของต้องห้ามที่ตัวผู้ต้องขังก่อน เสมอทุกครั้ง</p> <p>2. จนท. ประตุ รจ. ๓ เวน ประตุ รจ. ๓ หรือผู้ที่ได้รับมอบหมาย เมื่อจ่ายผู้ต้องขัง ออกนอกบริเวณเรือนจำ จากการควบคุมตกเป็นหน้าที่ของทางเรือนจำแล้ว ต้องจัดให้มีผู้คุมหนึ่งคน ต่อผู้ต้องขังวินัยไม่เกินห้าราย จะเปลี่ยนจำนวนได้ต่อเมื่อผู้บัญชาการเรือนจำได้อนุมัติ</p> <p>3. เจ้าพนักงานเรือนจำหรือผู้ที่ได้รับมอบหมายเมื่อจะนำผู้ต้องขังเดินทางไกลไปต่างถิ่นจะต้องจัดให้มีผู้ควบคุมไม่น้อยกว่าสองคน</p> <p>4. การควบคุมผู้ต้องขังไปศาลทหาร จนท. ทะเบียนผู้ต้องขังหรือผู้ที่ได้รับ</p>	5 นาที ในการปฏิบัติแต่ละนาย	- ข้อบังคับ กท.ว่าด้วยเรือนจำ พ.ศ.๒๕๔๕ หมวด ๗ การควบคุมผู้ต้องขัง	- รอง ผบ.รจ.ฐท.สส.

		มอบหมาย และผู้ควบคุมผู้ต้องขัง จะต้องดำเนินการตามขั้นตอน วิธีปฏิบัติในการควบคุมผู้ต้องขังไปศาลทหาร			
--	--	--	--	--	--

ขั้นที่	ผังกระบวนการ	รายละเอียด	ระยะเวลาและข้อกำหนดที่สำคัญ		ผู้รับผิดชอบ
			ระยะเวลา	ข้อกำหนด	
4.	<p style="text-align: center;">↓</p> <div style="border: 1px solid black; border-radius: 10px; padding: 5px; width: fit-content; margin: 0 auto;">การรักษาการณ์</div> <p style="text-align: center;">↓</p> <div style="border: 1px solid black; border-radius: 10px; padding: 5px; width: fit-content; margin: 0 auto;">เสร็จสิ้นการปฏิบัติ</div>	<p>1. การรักษาการณ์นอกกำแพงหรือนอกขอบเขตเรือนขัง เพื่อปฏิบัติ ป้องกันผู้ต้องขังหลบหนี ป้องกันมิให้ผู้ต้องขังหลบหนีได้มีการจัดเวรยามเพื่อควบคุมกำกับดูแลและป้องกันตามตำแหน่งต่างๆ</p> <p>1.1 นายทหารเวรสั่งการฯ จัดจากนายทหารสัญญาบัตรชั้นนายเรือทุกพรรค - เหล่า (เว้นตำแหน่ง ผบ.รจ.ฐท.สส)</p> <p>1.2 นายทหารเวรประจำวัน จัดจากนายทหารประทวนชั้นยศพันจ่าทุกพรรคเหล่า</p> <p>1.3 จ่าเวรแดนประจำวันฯ จัดจากนายทหารประทวนชั้นยศจ่าทุกพรรคเหล่า</p> <p>1.4 เวรประตูฯ จัดจากพลอาสาสมัครหรือทหารกองประจำการที่มีความเหมาะสมพรรค นว. เหล่า สห.</p> <p>1.5 เวรแดนประจำวันฯ จัดจากพลอาสาสมัคร</p>	ปฏิบัติตลอดเวลา	ป้องกันผู้ต้องขังหลบหนี ทหารกองประจำการพรรค นว. เหล่า สห.	- รอง ผบ.รจ.ฐท.สส.

		<p>1.6 ยามกองบังคับการฯ จัดจากทหารกองประจำการพรรค นว. เหล่า สห. สห.</p> <p>1.7 ยามประตูฯ จัดจากทหารกองประจำการพรรค นว. เหล่า</p> <p>1.8 ยามหอคอยฯ จัดจากทหารกองประจำการพรรค นว. เหล่า สห.</p> <p>1.9 ยามรักษาการณ์ห้องควบคุมกล้องวงจรปิดห้องสื่อสาร จัดจากทหารกองประจำการพรรค นว. เหล่า สห.</p>			
--	--	---	--	--	--

ชั้นที่	ผังกระบวนการ	รายละเอียด	ระยะเวลาและข้อกำหนดที่สำคัญ		ผู้รับผิดชอบ
			ระยะเวลา	ข้อกำหนด	
		<p>2. เมื่อมีเหตุการณ์ไม่สงบขึ้นภายในเรือนจำ เจ้าพนักงานเรือนจำ จะต้องรีบแจ้งเหตุต่อผู้บังคับเรือนจำทันที เพื่อพิจารณาสั่งการ/ ดำเนินในส่วนที่เกี่ยวข้องตามหน้าที่</p> <p>3. ผู้ต้องขังที่ขังปวงเมื่อทราบว่า ได้มีเหตุการณ์ไม่สงบเกิดขึ้น ต้อง สงบนิ่งอยู่ตามหน้าที่ที่กำลังกระทำอยู่ และจะต้องปฏิบัติตาม คำสั่งของเจ้าพนักงานเรือนจำได้เคร่งครัด</p>	ปฏิบัติตลอดเวลา	ป้องกันผู้ต้องขังหลบหนี	- รอง ผบ.รจ.ฐท.สส.

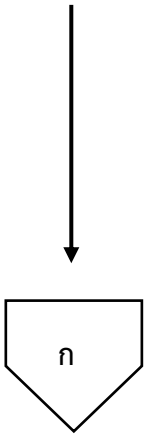
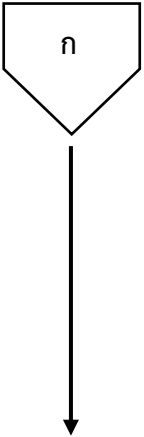

--	--	--	--	--	--

ชื่อกระบวนการ CP12 กระบวนการเรียนจำ

ข้อกำหนดและตัวชี้วัดสำคัญ ข้อกฎหมาย / ประสิทธิภาพ / คุ่มค่า

กระบวนการย่อยที่ 2 กระบวนการปล่อยตัวผู้ต้องขัง...หน่วยรับผิดชอบ เรือนจำฐานทัพเรือสัตหีบ

ขั้นที่	ผังกระบวนการ	รายละเอียด	ระยะเวลาและข้อกำหนดที่สำคัญ		ผู้รับผิดชอบ
			ระยะเวลา	ข้อกำหนด	
1.		<p>1. การปล่อยตัวผู้ต้องขังมีอยู่ ๒ กรณีดังนี้</p> <p>1.1 ปล่อยตัวนักโทษ (บุคคลซึ่งถูกจำคุก กำหนดภายหลังคำพิพากษาถึงที่สุด)</p> <p>1.2 ปล่อยตัวคนต้องขังตามคำสั่งของศาลหรือของเจ้าหน้าที่ผู้มีอำนาจ</p> <p>2. จนท.ทะเบียนผู้ต้องขังฯ หรือผู้ที่ได้รับ มอบหมาย ดำเนินการตรวจสอบเอกสารหลักฐานที่เกี่ยวข้องกับผู้ต้องขังที่จะปล่อยตัว</p>	<p>ก่อกำหนด</p> <p>พันธโทษ</p> <p>๗ วัน</p>	<p>- ข้อบังคับ กท.ว่าด้วย</p> <p>เรือนจำ พ.ศ.๒๕๔๕</p> <p>หมวด ๑๖ การปล่อยตัว</p>	<p>- รอง ผบ.รจฐท.สส.</p>
2.		<p>1. การปฏิบัติ</p> <p>1.1 จนท.ทะเบียนผู้ต้องขังฯ หรือผู้ที่ได้รับมอบหมาย จัดทำรายงานให้ผู้บังคับ</p>	<p>10 นาที</p>	<p>- ข้อบังคับ กท.ว่าด้วย</p> <p>เรือนจำ พ.ศ.๒๕๔๕</p> <p>หมวด ๑๖ การปล่อยตัว</p>	<p>- รอง ผบ.รจฐท.สส.</p>

		<p>เรือนจำ เพื่อขอคำสั่งปล่อยตัวก่อนถึงกำหนดวันปล่อยตัวเจ็ดวัน</p> <p>1.2 เมื่อผู้บังคับเรือนจำได้รับรายงานขออนุญาตปล่อยนักโทษต้องจัดนายทหารสัญญาบัตรไปตรวจสอบก่อนปล่อยตัวทุกครั้ง</p>			
ขั้นที่	ผังกระบวนการ	รายละเอียด	ระยะเวลาและข้อกำหนดที่สำคัญ		ผู้รับผิดชอบ
			ระยะเวลา	ข้อกำหนด	
3.		<p>2. คนต้องขัง</p> <p>2.1. จนท. ทะเบียนผู้ต้องขังฯ หรือผู้ที่ได้รับมอบหมาย ดำเนินการตามขั้นตอนวิธีปฏิบัติในการปล่อยตัวคนต้อง ขัง</p> <p>2.2. ผู้บังคับเรือนจำจัดการปล่อยตัวได้</p> <p>2.3. ส่วนหมายหรือเอกสารการส่งปล่อยตัวนั้นให้เสนอต่อผู้บัญชาการเรือนจำ</p>	5 นาที	- ข้อบังคับ กท.ว่าด้วยเรือนจำ พ.ศ.๒๕๔๕ หมวด ๑๖ การปล่อยตัว	- รอง ผบ.ร.จ.ท.สส.
4.	<div style="border: 1px solid black; padding: 5px; width: fit-content; margin: 0 auto;"> <p>การปฏิบัติเมื่อถึงกำหนดปล่อย</p> </div> 	<p>จนท.ทะเบียนผู้ต้องขังฯ หรือผู้ที่ได้รับมอบหมายให้ปฏิบัติดังนี้</p> <p>1. เรียกสิ่งของที่จ่ายประจำตัวคืน</p> <p>2. คืนทรัพย์สินของผู้ต้องขังให้แก่ผู้ต้องขังไป</p>	10 นาที	- ข้อบังคับ กท.ว่าด้วยเรือนจำ พ.ศ.๒๕๔๕ หมวด ๑๖ การปล่อยตัว	- รอง ผบ.ร.จ.ท.สส.

		<p>3. ทำหลักฐานในการปล่อยตัว</p> <p>4. ผู้ต้องขังคนใดไม่มีเครื่องแต่งกายให้จัดหาชุดให้ตามสมควร</p> <p>5. ออกบัตรแสดงความบริสุทธิ์ให้</p>			
ขั้นที่	ผังกระบวนการ	รายละเอียด	ระยะเวลาและข้อกำหนดที่สำคัญ		ผู้รับผิดชอบ
			ระยะเวลา	ข้อกำหนด	
5.		<p>- รองผู้บังคับเรือนจำหรือผู้ที่ได้รับมอบหมาย อบรมชี้แจงให้ข้อคิด ข้อเสนอแนะแก่ผู้ที่ได้รับการปล่อยตัว</p>	10 นาที	<p>- ข้อบังคับ กท.ว่าด้วยเรือนจำ พ.ศ.๒๕๔๕ หมวด ๑๖ การปล่อยตัว</p>	- รอง ผบ.รจ.ฐท.สส.
6.		<p>1. จนท.ทะเบียนผู้ต้องขังหรือผู้ที่ได้รับมอบหมาย แจ้งไปยังหน่วยงานต้นสังกัดของผู้ที่ได้รับการปล่อยตัว เพื่อจัดเจ้าหน้าที่มารับตัว</p>	10 นาที	<p>- ข้อบังคับ กท.ว่าด้วยเรือนจำ พ.ศ.๒๕๔๕ หมวด ๑๖ การปล่อยตัว</p>	- รอง ผบ.รจ.ฐท.สส.



ชั้นที่	ผังกระบวนการ	รายละเอียด	ระยะเวลาและข้อกำหนดที่สำคัญ		ผู้รับผิดชอบ
			ระยะเวลา	ข้อกำหนด	
7.	<pre> graph TD A{{ค}} --> B[เจ้าหน้าที่ต้นสังกัด มาติดต่อ] B --> C[เสร็จสิ้นการปฏิบัติ] </pre>	<p>1. จนท.ทะเบียนผู้ต้องขังฯ หรือผู้ที่ได้รับมอบหมาย ดำเนินการตามขั้นตอนวิธีปฏิบัติในการรับตัว</p> <p>2. จนท.ทะเบียนผู้ต้องขังฯ หรือผู้ที่ได้รับมอบหมาย มอบบัตรแสดงความบริสุทธิ์พร้อมตัวผู้ที่ได้รับการปล่อย ตัวให้แก่เจ้าหน้าที่ต้นสังกัดที่มาติดต่อขอรับตัว</p>	10 นาที	- ข้อบังคับ กท.ว่าด้วยเรือนจำ พ.ศ.๒๕๔๕ หมวด ๑๖ การปล่อยตัว	- รอง ผบ.รจ.ท.สส.

--	--	--	--	--	--